





03 CAMARAS



	12 ASSAD 58X70
4.3	
	18 ASSAD 58X70
6.3	
	27 ASSAD 58X70
9.3	
	36 ASSAD 58X70
12.3	

AISI 430

REVESTIMENTO EXTERNO INOX



PORTAS VIDRO TEMPERADO



ECONOMIA ENERGIA



RODAS PARA LOCOMOÇÃO



VAPORIZAÇÃO CALDEIRA



ISOLAMENTO LÃ DE ROCHA



SISTEMA MODULAR



220 / 380 V TRIFASICO



PAINÉIS DIGITAIS



RESISTÊNCIAS NIQUEL CROMO



ESTRUTURA FORTE



VAPOR EFICIENTE E CONTINUO

FORNO PNOVA (S) - 03 CAMARAS

FORNO	MODEL	QUANT		CORRENTE (A)				POT	CONSUMO (kw/h)			DIMENSIONAL						PELO			
				(A)		DISJUNTOR CLIENTE	INST		ESTABILIZADO			EXTERNO			EXTERNO CAMARA						
		220V	380V	220V	380V			(kw)	TOUCH IHM	INV125	ECO ENERGY	3P+T 220V	4P+T 380V	LARG	COMP	ALT	LARG		PROF		
		ASSAD	CAM	3P+T	4P+T	LARG	COMP	ALT	LARG	PROF	(KG)										
BPN	2.3	consultar														1700	1345	1911	1240	722	510
	4.3	12	3	90	39	80	45	26	9	12,00	6,00	4x25	5x10	1900	2050	1240	1426		1530		
	6.3	18	3	105	60	125	70	39	14	15,00	8,25	4x35	5x10	1900	2754	1240	2128		1700		
	9.3	27	3	120	75	125	80	45	18	22,00	10,50	4x50	5x25	2520	2754	1860	2128		1998		
	12.3	36	3	156	81	160	100	54	25	29,10	15,00	4x70	5x25	2520	3454	1860	2830		2125		